

FONDAZIONE DISTRETTO GREEN & HIGH TECH MONZA BRIANZA

Sede in VIA TOMMASO GROSSI 9 - 20059 MONZA (MB) Fondo di dotazione Euro 60.000,00 i.v.

Bilancio al 31/12/2010

Stato patrimoniale attivo

31/12/2010 31/12/2009

A) Crediti verso soci per versamenti ancora dovuti

(di cui già richiamati)

B) Immobilizzazioni*I. Immateriali*

- 1) Costi di impianto e di ampliamento
- 2) Costi di ricerca, di sviluppo e di pubblicità
- 3) Diritti di brevetto industriale e di utilizzo di opere dell'ingegno
- 4) Concessioni, licenze, marchi e diritti simili
- 5) Avviamento
- 6) Immobilizzazioni in corso e acconti
- 7) Altre

2.668

2.668

II. Materiali

- 1) Terreni e fabbricati
- 2) Impianti e macchinario
- 3) Attrezzature industriali e commerciali
- 4) Altri beni
- 5) Immobilizzazioni in corso e acconti

III. Finanziarie

- 1) Partecipazioni in:
 - a) imprese controllate
 - b) imprese collegate
 - c) imprese controllanti
 - d) altre imprese

2) Crediti

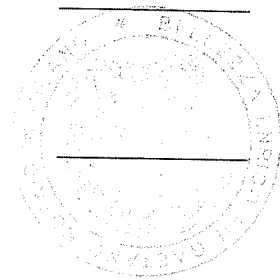
- a) verso imprese controllate
 - entro 12 mesi
 - oltre 12 mesi

- b) verso imprese collegate
 - entro 12 mesi
 - oltre 12 mesi

- c) verso controllanti

- entro 12 mesi
 - oltre 12 mesi
- d) verso altri
- entro 12 mesi
 - oltre 12 mesi

- 3) Altri titoli
 4) Azioni proprie
 (valore nominale complessivo)

**Totale immobilizzazioni**

2.668

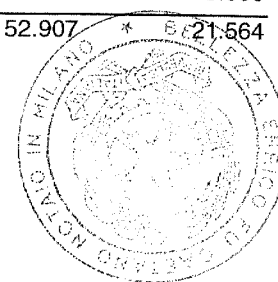
C) Attivo circolante*I. Rimanenze*

- 1) Materie prime, sussidiarie e di consumo
- 2) Prodotti in corso di lavorazione e semilavorati
- 3) Lavori in corso su ordinazione
- 4) Prodotti finiti e merci
- 5) Acconti

II. Crediti

1) Verso clienti		
- entro 12 mesi	26.982	7.473
- oltre 12 mesi		
		26.982
2) Verso imprese controllate		
- entro 12 mesi		
- oltre 12 mesi		
3) Verso imprese collegate		
- entro 12 mesi		
- oltre 12 mesi		
4) Verso controllanti		
- entro 12 mesi		
- oltre 12 mesi		
4-bis) Per crediti tributari		
- entro 12 mesi	10.548	9.091
- oltre 12 mesi		
		10.548
4-ter) Per imposte anticipate		
- entro 12 mesi		
- oltre 12 mesi		
5) Verso altri		
- entro 12 mesi	15.377	5.000

- oltre 12 mesi		34
	15.377	5.000
	52.907	521.564
<i>III. Attività finanziarie che non costituiscono Immobilizzazioni</i>		
1) Partecipazioni in imprese controllate		
2) Partecipazioni in imprese collegate		
3) Partecipazioni in imprese controllanti		
4) Altre partecipazioni		
5) Azioni proprie (valore nominale complessivo)		
6) Altri titoli		
<i>IV. Disponibilità liquide</i>		
1) Depositi bancari e postali	280.341	612.545
2) Assegni		
3) Denaro e valori in cassa		
	280.341	612.545
Totale attivo circolante	333.248	634.109
D) Ratei e risconti		
- disaggio su prestiti		
- vari	35	
		35
Totale attivo	335.951	634.109
Stato patrimoniale passivo	31/12/2010	31/12/2009
A) Patrimonio netto		
I. Fondo di dotazione	60.000	60.000
II. Riserva da sovrapprezzo delle azioni		
III. Riserva di rivalutazione		
IV. Riserva legale		
V. Riserve statutarie		
VI. Riserva per azioni proprie in portafoglio		
VII. Altre riserve		
Fondo di gestione	785.000	785.000
	785.000	785.001
VIII. Disavanzo portato a nuovo	(330.437)	(5.067)
IX. Disavanzo d'esercizio	(323.957)	(325.370)
Totale patrimonio netto	190.606	514.564



B) Fondi per rischi e oneri

- 1) Fondi di trattamento di quiescenza e obblighi simili
- 2) Fondi per imposte, anche differite
- 3) Altri

Totale fondi per rischi e oneri**C) Trattamento fine rapporto di lavoro subordinato**

17.641 3.854

D) Debiti

1) Obbligazioni		
- entro 12 mesi		
- oltre 12 mesi		
2) Obbligazioni convertibili		
- entro 12 mesi		
- oltre 12 mesi		
3) Debiti verso soci per finanziamenti		
- entro 12 mesi		
- oltre 12 mesi		
4) Debiti verso banche		
- entro 12 mesi		
- oltre 12 mesi		
5) Debiti verso altri finanziatori		
- entro 12 mesi		
- oltre 12 mesi		
6) Acconti		
- entro 12 mesi		
- oltre 12 mesi		
7) Debiti verso fornitori		
- entro 12 mesi	9.415	11.126
- oltre 12 mesi		
8) Debiti rappresentati da titoli di credito		
- entro 12 mesi		
- oltre 12 mesi		
9) Debiti verso imprese controllate		
- entro 12 mesi		
- oltre 12 mesi		
10) Debiti verso imprese collegate		
- entro 12 mesi		

- oltre 12 mesi		<u>36</u>
11) Debiti verso controllanti		
- entro 12 mesi		
- oltre 12 mesi		
12) Debiti tributari		
- entro 12 mesi	12.484	<u>20.079</u>
- oltre 12 mesi		
		12.484 20.079
13) Debiti verso istituti di previdenza e di sicurezza sociale		
- entro 12 mesi	33.334	32.605
- oltre 12 mesi		
		33.334 32.605
14) Altri debiti		
- entro 12 mesi	56.150	34.961
- oltre 12 mesi		
		56.150 34.961
Totale debiti		111.383 98.771

E) Ratei e risconti

- aggio sui prestiti		
- vari	16.321	16.920
		16.321 16.920

Totale passivo		335.951 634.109
-----------------------	--	-----------------------------

Conti d'ordine

	31/12/2010	31/12/2009
--	-------------------	-------------------

- 1) Rischi assunti dall'impresa
- 2) Impegni assunti dall'impresa
- 3) Beni di terzi presso l'impresa
- 4) Altri conti d'ordine

Totale conti d'ordine**Conto economico**

	31/12/2010	31/12/2009
--	-------------------	-------------------

A) Valore della produzione

- | | | |
|---|--------|-------|
| 1) Ricavi delle vendite e delle prestazioni | 82.436 | 8.210 |
| 2) Variazione delle rimanenze di prodotti in lavorazione, semilavorati e finiti | | |
| 3) Variazioni dei lavori in corso su ordinazione | | |
| 4) Incrementi di immobilizzazioni per lavori interni | | |

5) Altri ricavi e proventi:		37
- vari	80.675	28.400
- contributi in conto esercizio		
- contributi in conto capitale (quote esercizio)		
Totale valore della produzione	80.675	28.400
	163.111	36.610
B) Costi della produzione		
6) Per materie prime, sussidiarie, di consumo e di merci		1.300
7) Per servizi		108.378
8) Per godimento di beni di terzi		11.852
9) Per il personale		
a) Salari e stipendi	267.310	192.893
b) Oneri sociali	73.983	56.249
c) Trattamento di fine rapporto	13.787	11.649
d) Trattamento di quiescenza e simili		
e) Altri costi		
10) Ammortamenti e svalutazioni		355.080
a) Ammortamento delle immobilizzazioni immateriali	1.332	260.791
b) Ammortamento delle immobilizzazioni materiali		
c) Altre svalutazioni delle immobilizzazioni		
d) Svalutazioni dei crediti compresi nell'attivo circolante e delle disponibilità liquide		
11) Variazioni delle rimanenze di materie prime, sussidiarie, di consumo e merci		1.332
12) Accantonamento per rischi		
13) Altri accantonamenti		
14) Oneri diversi di gestione		9.324
		895
Totale costi della produzione		487.266
		357.284
Differenza tra valore e costi di produzione (A-B)		(324.155)
		(320.674)
C) Proventi e oneri finanziari		
15) Proventi da partecipazioni:		
- da imprese controllate		
- da imprese collegate		
- altri		
16) Altri proventi finanziari:		
a) da crediti iscritti nelle immobilizzazioni		
- da imprese controllate		
- da imprese collegate		

- da controllanti			
- altri			
b) da titoli iscritti nelle immobilizzazioni			
c) da titoli iscritti nell'attivo circolante			
d) proventi diversi dai precedenti:			
- da imprese controllate			
- da imprese collegate			
- da controllanti			
- altri			
	1.362		4.873
		1.362	4.873
		1.362	4.873
17) Interessi e altri oneri finanziari:			
- da imprese controllate			
- da imprese collegate			
- da controllanti			
- altri			
	543		509
		543	509
17-bis) Utili e Perdite su cambi			
Totale proventi e oneri finanziari		819	4.364
D) Rettifiche di valore di attività finanziarie			
18) Rivalutazioni:			
a) di partecipazioni			
b) di immobilizzazioni finanziarie			
c) di titoli iscritti nell'attivo circolante			
19) Svalutazioni:			
a) di partecipazioni			
b) di immobilizzazioni finanziarie			
c) di titoli iscritti nell'attivo circolante			
Totale rettifiche di valore di attività finanziarie			
E) Proventi e oneri straordinari			
20) Proventi:			
- plusvalenze da alienazioni			
- varie		2.721	18
- Differenza da arrotondamento all'unità di Euro			
		2.721	18
21) Oneri:			
- minusvalenze da alienazioni			
- imposte esercizi precedenti			
- varie		24	6.787
- Differenza da arrotondamento all'unità di Euro			1
		24	6.788
Totale delle partite straordinarie		2.697	(6.770)


Risultato prima delle imposte (A-B±C±D±E)

(320.639)

(323.080)

22) *Imposte sul reddito dell'esercizio, correnti, differite e anticipate*

- a) Imposte correnti 3.318
- b) Imposte differite
- c) Imposte anticipate
- d) proventi (oneri) da adesione al regime di consolidato fiscale / trasparenza fiscale



2.290

3.318

2.290

23) Utile (Perdita) dell'esercizio

(323.957)

(325.370)

Presidente del Consiglio di amministrazione
DE MAIO ABRILANO